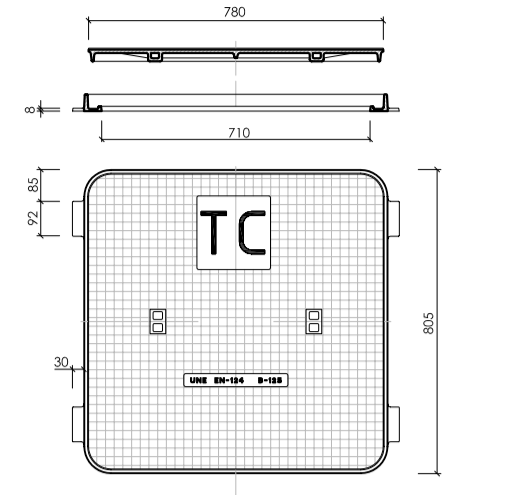
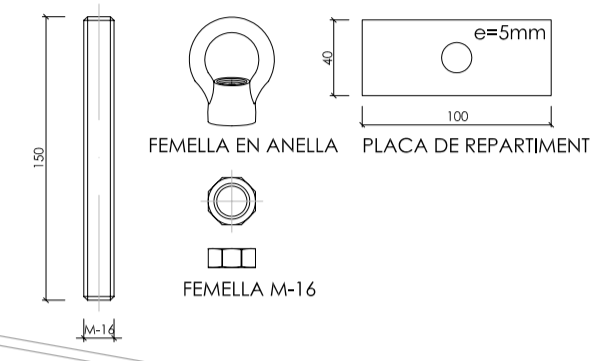


DETALL  
TAPA 70x70  
ESCALA 1:20



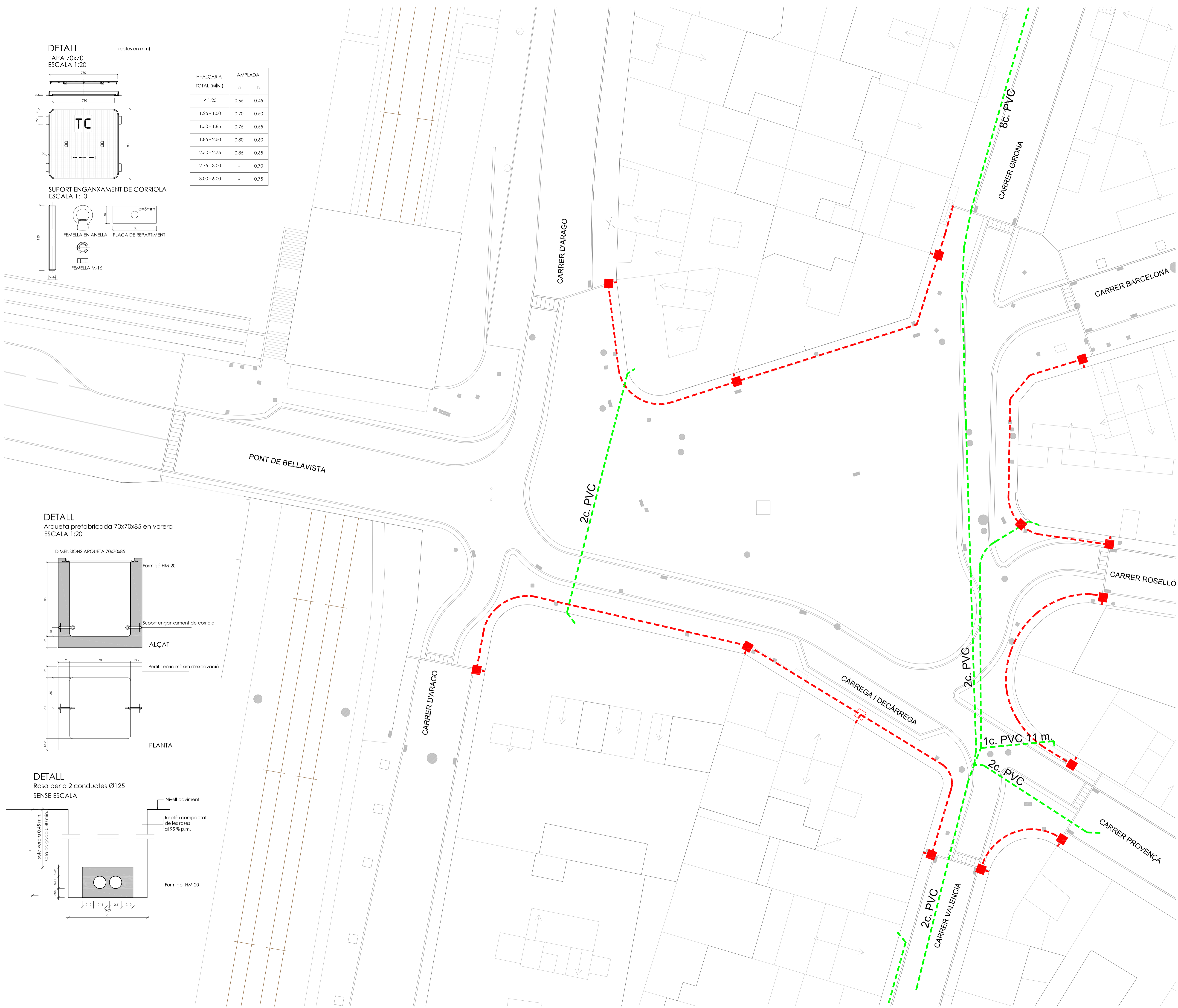
SUPORT ENGANXAMENT DE CORRIOLA  
ESCALA 1:10



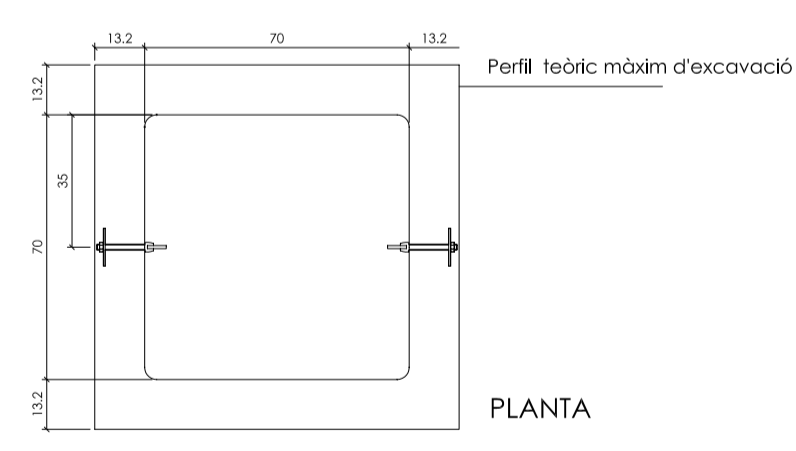
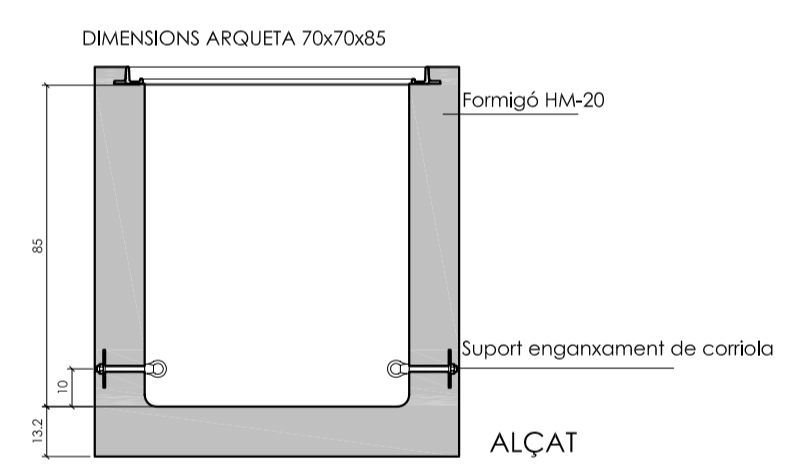
| H=ALÇÀRIA<br>TOTAL (MÍN.) | AMPLADA |      |
|---------------------------|---------|------|
|                           | a       | b    |
| < 1.25                    | 0.65    | 0.45 |
| 1.25 - 1.50               | 0.70    | 0.50 |
| 1.50 - 1.85               | 0.75    | 0.55 |
| 1.85 - 2.50               | 0.80    | 0.60 |
| 2.50 - 2.75               | 0.85    | 0.65 |
| 2.75 - 3.00               | -       | 0.70 |
| 3.00 - 6.00               | -       | 0.75 |

- Xarxa telefònica soterrada existent
- Xarxa telefònica soterrada nova
- Arqueta tipus M

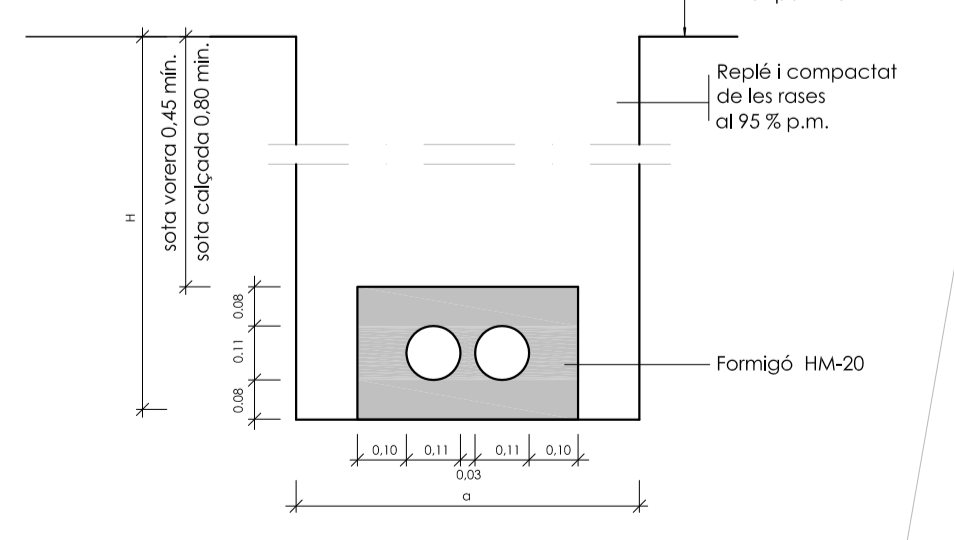
La instal·lació de les arquetes serà en la vorera, mai en zones de trànsit rodar.  
Per situar els tubs Ø63 i Ø40 caldrà calcular previament la distància entre eixos dels tubs Ø110.  
En la instal·lació dels tubs es tindrà prevista la col·locació d'un filferro per passar fils.  
En qualsevol cas se seguirà les normes de la Cia Telefònica



DETALL  
Arqueta prefabricada 70x70x85 en vorera  
ESCALA 1:20



DETALL  
Rasa per a 2 conductes Ø125  
SENSE ESCALA



S E E P



Titul del treball  
**PROJECTE D'URBANITZACIÓ  
DE LA PLAÇA D'ESPANYA  
LES FRANQUESES DEL VALLÈS**

Titul del plànol  
**PLANTA XARXA DE TELEFONIA  
DETALLS ARQUETES**

Data: 30/07/2013    Escala: 1/200    Núm. plànol: 26    Nom arxiu inf.: 26telefonía.dwg

El tècnic redactor:   
Aprovació municipal:   
  
Joan Sandoval Amat